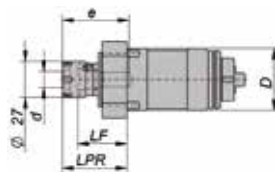


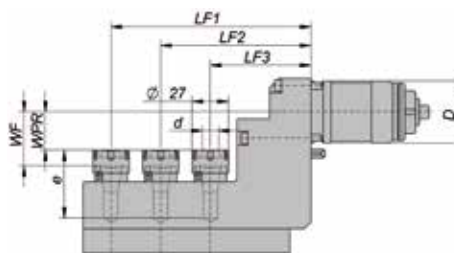
Unità per foratura e fresatura



Codice	Attacco macchina			Interfaccia utensile	Dimensioni/ caratteristiche tecniche						
	D	Macchina/machine	Presca di moto		d	LPR	LF	e	n max. [1/min]	M [Nm]	i n1:n2
NF16-DNE-TS46A-048-E-A	46	B0265-II/266-II B0325-II/326-II/385 SS20/26/32	DIN1809	ER-16NF	0,5-10	48	36,5	49,5	8000	13	1:1
NF16-DNE-TS35A-067-E-A	35	S205A/206A	DIN1809	ER-16NF	0,5-10	67,5	56	55	8000	13	1:1

Dimensione in mm. Compresa ghiera e vite per ER-16 nanoFlex®.

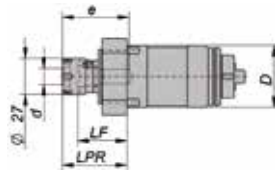
Con 3 mandrini per forature e fresature



Codice	Attacco macchina			Interfaccia utensile	Dimensioni/ caratteristiche tecniche									
	D	Macchina/machine	Presca di moto		d	LF1	LF2	LF3	WPR	WF	e	n max. [1/min]	M [Nm]	i n1:n2
NF16-DNI-TS46A-075-E-X3-A	46	B0265-II/266-II B0325-II/326-II/385 SS20/26/32	DIN1809	ER-16NF	0,5-10	149	112	75	28,5	40,0	50,5	8000	13	1:1
NF16-DNI-TS35A-076-E-X3-A	35	S205A/206A	DIN1809	ER-16NF	0,5-10	138,5	107,5	76,5	17,0	28,5	50,5	8000	5	1:1

Dimensione in mm. Compresa ghiera e vite per ER-16 nanoFlex®.

Portautensili dritto per foratura e fresatura



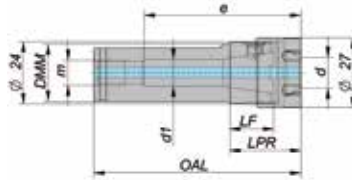
Codice	Attacco macchina			Interfaccia utensile	Dimensioni/ caratteristiche tecniche						
	D	Macchina/machine	Presca di moto		d	LPR	LF	e	n max. [1/min]	M [Nm]	i n1:n2
NF16-DNE-TS42A-043-E-A	42	B0266-II/326-II	DIN1809	ER-16NF	0,5-10	43	31,5	58	8000	13	1:1




Dimensione in mm. Compresa ghiera e vite per ER-16 nanoFlex®.

Bussola cilindrica

bussola cilindrica con piano.

Per utilizzare sia le pinze ER che gli adattatori a cambio rapido nanoFlex® inserendo questa bussola in un portabareno.



Gran- dezza	Codice	DMM	d min.	d max.	LF	LPR	OAL	d ₁	m	e			
ER-16NF	NF16-SSH-025-A	25	0,5	10	17	28,5	78,5	10,5	G1/8"	60,5	NF16-SCN-A	107520005	NF16-SPL-A


Dimensione in mm. Compresa ghiera e vite per ER-16 nanoFlex®.

Starter Set

NF16-DNE-TS46A-048-E-SK-A

Incluso:

- 1 NF16-DNE-TS46A-048-E-A Unità per foratura e fresatura
- 1 NF16-SAD-ER11-A Adattatore con pinza ER11M
- 1 NF16-SDR-A Anello di guida (con vite di bloccaggio NG16)
- 1 NF16-STW-A Chiave dinamometrica
- 1 107516002 Chiave di bloccaggio SW19
- 1 107520005 Chiave di bloccaggio ER-16NF
- 1 107511005 Chiave di bloccaggio ER11M



Starter Set

NF16-DNE-TS35A-067-E-SK-A

Incluso:

- 1 NF16-DNE-TS35A-067-E-A Unità per foratura e fresatura
- 1 NF16-SAD-ER11-A Adattatore con pinza ER11M
- 1 NF16-SDR-A Anello di guida (con vite di bloccaggio NG16)
- 1 NF16-STW-A Chiave dinamometrica
- 1 107516002 Chiave di bloccaggio SW19
- 1 107520005 Chiave di bloccaggio ER-16NF
- 1 107511005 Chiave di bloccaggio ER11M

